Welkom in de onthaalklas



INFOBOEKJE

Sint-Jozefsschool
Sint-Amandsplein 31
1853 Strombeek-Bever

IGNATIUS scholen vzw in beweging



Beste ouder(s),

Binnenkort is het zover! Dan mag jouw kindje komen spelen, leren en ontdekken in onze klas. Dat is heel fijn, maar ook heel spannend.

Misschien loopt je kindje meteen heel vrolijk de klas binnen of misschien vloeien er enkele traantjes. Ook voor jou, als ouder, is het best een spannend moment. Samen zullen we ervoor zorgen dat jullie kindje zich stap voor stap veilig voelt in de klas.

Met dit infoboekje willen we jullie alvast de nodige praktische informatie geven. Indien u na het doornemen van dit infoboekje nog vragen heeft, aarzel dan niet om ons aan te spreken.

Van harte welkom op onze school!

WIE IS WIE ?



Onthaalklas A
Juf Roxanne



Onthaalklas B
Juf Bieke



Kinderverzorgster
Juf Katleen



Turnleerkracht
Juf Evy



Zorgcoördinator
Juf Esther



Zorgleerkracht
Juf Joke



Directie
Juf Mandy



Beleidsondersteuner
Juf Leen



Beleidsondersteuner
Juf Evy



Secretariaat
Juf Kelly



Secretariaat
Juf Joëlle

WANNEER MAG MIJN KIND NAAR SCHOOL?

Kleuters mogen **naar school** gaan vanaf de dag dat ze **2 jaar en 6 maanden oud** zijn.

Ze mogen **instappen na elke schoolvakantie**, op de **eerste schooldag van februari** en **na Hemelvaartsdag.**

Inschrijvingsbeleid



Bereken instapdata

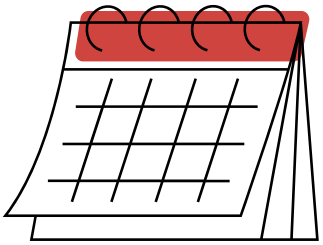

VOORBEREIDING EERSTE SCHOOLDAG

SPEELUURTJE



De **eerste schooldag** is een **spannende en grote belevenis**. Om deze stap iets makkelijker te laten lopen, organiseren we **een speeluurtje**.
U mag samen met uw kindje al eens komen kijken in onze klas.

Het speeluurtje gaat door op **een woensdag van 10u35 - 11u35**.

Enkele weken voor de eerste schooldag van uw kindje, krijgt u een uitnodiging via mail.



TIPS

Praat regelmatig over de kleuterschool en leer je kleuter al ...

-  met andere kinderen spelen
- afscheid nemen van mama en/of papa 
-  zijn/haar jas/broek uit-en aantrekken
- zijn/haar spulletjes herkennen 
-  openen en sluiten van de boekentas
- zeggen wanneer hij/zij naar het toilet moet 

Maak gebruik van **een aftelkalender**. Laat je kleuter telkens een vakje inkleuren.

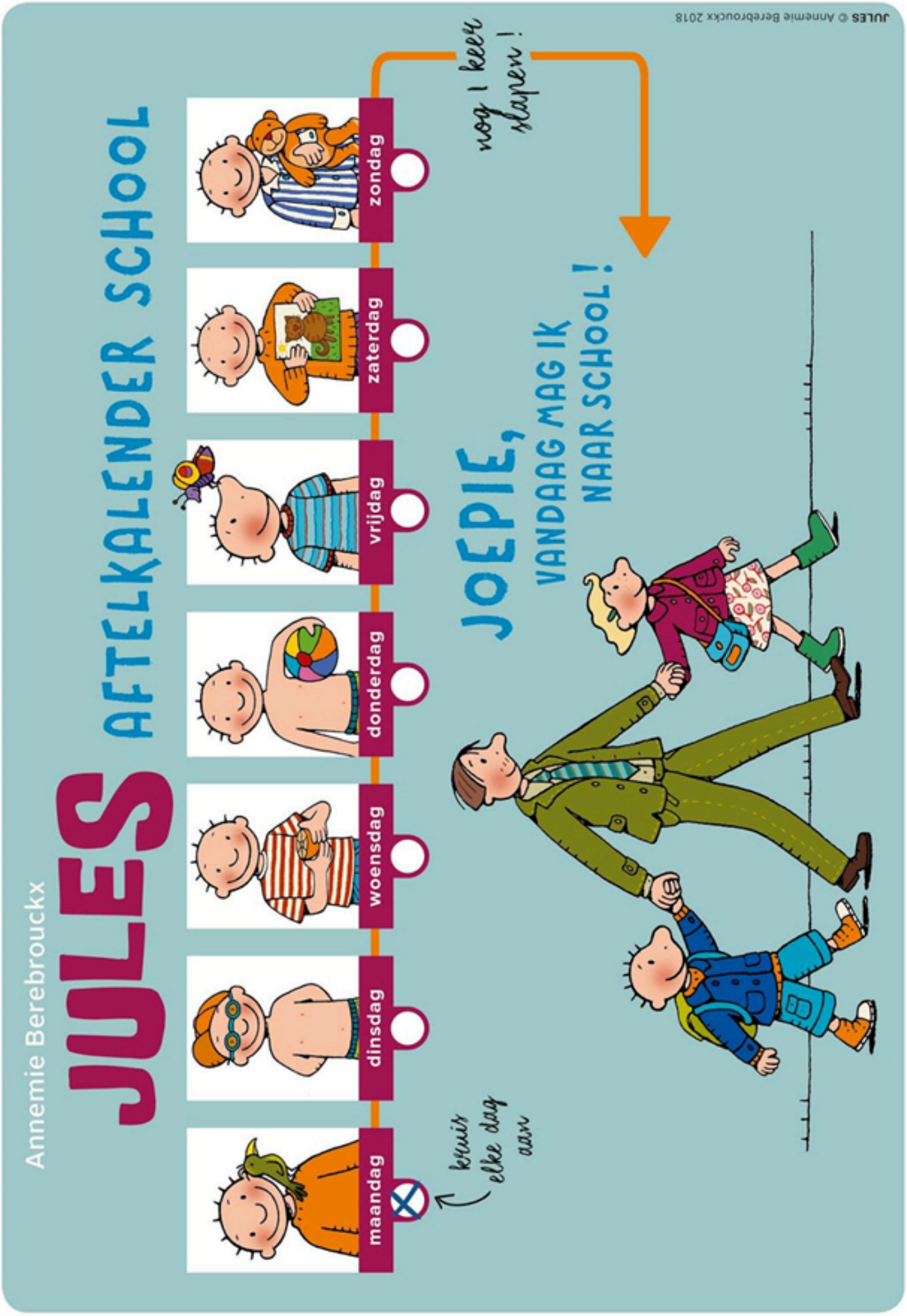

WAT ZIT ER IN MIJN BOEKENTAS?

BROODDOOS
met boterhammen



FRUITDOOSJE



KOEKENDOOSJE







Voorzie ALLES
van NAAM!



DRINKFLES
met water



Kies een **voldoende grote boekentas en zonder wieltjes**.
Kies een boekentas dat uw kind **zelf kan openen en sluiten**.

AFSPRAKEN VOEDING OP SCHOOL

	KOEK	FRUIT	BOTERHAMMEN	DRANK
	 **Grote**, droge koek in **koekendoosje**, niet in de brooddoos.	 Een stuk **fruit** in een **fruitdoosje**	 Belegde **boterhammen** in een **brooddoos**.	 **Water** in hervulbare drinkbus
	 Koekjes met **chocolade**, **kleine** koekjes, koekjes in **verpakking**	 Gesuikerde fruit**moes**	 **Zilverpapier,plastiekfolie, yoghurt-drank, yoghurt, verpakking**	 **Frisdrank, fruitsap, chocomelk Brikjes of blikjes**

Woensdag = **FRUITDAG** / Zet je **NAAM** op al jouw flessen en doosjes / Kinderen eten eerst hun fruit daarna de koekjes / Milieuvriendelijke school = geen verpakkingen / Kinderen worden aangemoedigd, maar nooit verplicht om te eten

Woensdag = Fruitdag
Vandaag eten we geen koekjes in de voormiddag!



WAT HEB IK NODIG IN DE KLAS?

Reservekledij



Vochtige doekjes



Zakdoeken



Plastiek zakjes



ZINDELIJKHEID



<u>Begin tijdig</u> en **<u>voor de start van de school</u>** aan de zindelijkheidstraining. Zorg ervoor dat uw kindje zelf naar het toilet kan gaan en ook vertelt wanneer hij/zij moet gaan.

Indien uw kindje toch niet zindelijk is, werken we er samen aan.
Maar dit is niet alleen het werk van de juf, ook van de ouders. Wanneer de juf vaak broeken moet verversen, blijft er niet veel tijd over voor de klaswerking.

Voor **peuters die nog niet zindelijk zijn**, vragen we zelf **één pak luiers (met plakkers)** mee te brengen. De juf geeft een seintje als de luiers opgebruikt zijn.

Luier met plakkers



GEEN luierbroekjes





AFSCHEID NEMEN OP SCHOOL

De **eerste 3 dagen** mag u uw kindje afzetten **in de klas**.

Vanaf de 4de dag neemt u afscheid **aan de schoolpoort**. We komen, bij het belsignaal, de kindjes halen op de speelplaats.

Hou je sterk en ontspannen!

Laat zien dat je de leerkracht vertrouwt!

Wees enthousiast!

Vertel duidelijk dat je weer terugkomt!

TIPS BIJ HET AFSCHEID

Hou het afscheid kort! Geef nog een zoen en wuif gedag als je vertrekt!

Vertel duidelijk dat je kind blijft eten op school, naar de naschoolse opvang gaat,...

Wees op tijd zodat het afscheid rustig verloopt!

HOE ZIET MIJN SCHOOLDAG ERUIT?

8u30



Welkom in onze klas!
Begeleid spelen in de hoekjes van de klas.

9u15

Toiletbezoek



9u30



Kringmoment met klasrituelen

9u45

Fruitmoment



10u15



Speeltijd

10u35

Hoekenwerk en een geleide activiteit bij de juf



11u35



Klassikale activiteit

11u50

Toiletbezoek





12u10

Middageten: boterhammen of warme maaltijd

12u20

Middagspeeltijd



13u30



Hoekenwerk en een geleide activiteit bij de juf

14u30

Koekmoment



15u



Afsluitmoment: Jules gaat slapen

15u15

We gaan naar huis. Onze peutertjes worden opgehaald in de klas!



15u25



De kindjes die niet zijn opgehaald, brengen we naar de bewakingsklas

WAAR KAN IK MIJN KIND AFHALEN?

12u15: de kindjes die ‘s middags naar huis gaan, brengen we naar de zwarte poort

15u15 (op woensdag om 12u15): kinderen worden opgehaald in de klas

Tot 18u: naschoolse opvang → op de speelplaats of in de bewakingsklas

PRAKTISCHE INFORMATIE

SCHOOLUREN

Voormiddag: van **8.30 u** tot **12.15 u**

Namiddag: van **13.30 u** tot **15.15 u**

WIE	WAAR	WANNEER	INGANG	UITGANG
Voor- en naschoolse opvang	Via zwarte poort - opvangklas	7.00 - 8.15 16.30 - 18.00	Zwarte poort	Zwarte poort
Kleuters	Kleuterschool	Tot 8.30	Zwarte poort	12.20 (woe) 15.20 (andere dagen) Zwarte poort

AANWEZIGHEID

Breng uw kind **op tijd** naar school.

Te laat? Dan moet u aanbellen en wachten aan de zwarte poort.
Te laat komen is niet fijn!

Uw kleuter **elke dag naar school brengen, zorgt voor maximale groeikansen.**

AFWEZIGHEID

Is uw kindje afwezig?

U heeft geen doktersattest nodig, maar wel **fijn als u even belt/mailt naar het secretariaat of een berichtje stuurt via ClassDojo!**





MEDICATIE

Wanneer je kind medicatie moet nemen op school, mogen we dit **enkel toedienen als u vooraf een aanvraagformulier (met doktersvoorschrift) invult.**

AFSPRAKEN TIJDENS DE SCHOOLUREN

Gelieve **uw (dokters)afspraken** zoveel mogelijk **buiten de schooluren te plannen.**

Om **organisatorische redenen** kunnen de kinderen enkel nog **gehaald en gebracht worden op de volgende momenten**:

- Tijdens de ochtendspeeltijd (tussen 10u15 en 10u35)
- Tijdens de middagpauze (tussen 12u15 en 13u30)

Het is nog steeds noodzakelijk dat er **tijdig een aanvraag wordt gedaan via het document ‘AFWEZIGHEDEN TIJDENS DE LESUREN’**.



SCHOOLKOSTEN

In de kleuterschool zijn we gebonden aan de **maximumfactuur van €55 / per schooljaar voor verplichte activiteiten**
(bv. uitstap, toneel, film,...).

Daarnaast heb je ook **niet-verplichte uitgaven: maak je er gebruik van, dan moet je er wel voor betalen**
(bv. warme maaltijden, naschoolse opvang,..).

Alle schoolkosten worden **verrekend via maandelijkse facturatie**.

VERJAARDAGEN

In de klas wordt **de verjaardag van uw kindje uitgebreid gevierd**, dankzij onze verjaardagsdoos. We maken een kroon, blazen een ballon op, versieren de klas met vlaggetjes, blazen kaarsjes uit, zingen verjaardagsliedjes en maken een tekening voor de jarige.

Bij een verjaardag hoort ook **een traktatie!** We vragen wel om **rekening te houden met onderstaande afspraken.**

VERJAARDAGEN OP SCHOOL (Kleuter)			
	 **Klasgeschenk** (info bij klasleerkracht)	 **Fruit**	 Zelfgemaakte of gekochte **traktaties.** Eenvoudig en makkelijk uit te delen (bv. cake, wafels, koekjes, taart…) (chocolade toegestaan)
	 Geen **snoepzakjes** Geen **traktatiezakjes** Geen **chips**	 Geen **slagroomtaarten** of **cupcakes** met slagroom	 Geen drank

Je mag aan de leerkracht vragen of er kinderen met allergieën in de klas zitten.

! Traktaties uit de onderste rij moeten jammer genoeg terug meegegeven worden naar huis !

COMMUNICATIE

We zetten regelmatig berichten en foto's op **CLASSDOJO**

Brieven (van de juf of het secretariaat) worden meestal per **MAIL** verstuurd.



Elk schooljaar zijn er **2 OUDERCONTACTEN** (januari en juni). Maar spreek **de juf na schooltijd zeker aan als u een vraag heeft!** Spreekt u geen Nederlands? Neem dan zeker een tolk mee om te vertalen.

TOT SLOT... ONS OPVOEDINGSPROJECT

We maken het **Ignatiaans opvoedingsproject** zichtbaar door middel van **"een wegwijzerboom"**.

Meer informatie rond ons opvoedingsproject kan u terugvinden op onze website.



We wensen je peuter een fijne start!

