IGNATIUS scholen vzw in beweging

Welkom in de onthaalklas



Sint-Jozefsschool
Sint-Amandsplein 31
1853 Strombeek-Bever

Wie is wie?



Juf Roxanne

OKLA



Juf Bieke

OKLB

Wie is wie?



Juf Esther

Zorgcoördinator
kleuterschool



Juf Katleen

Kinderverzorgster



Juf Joke

Zorgjuf
jongste kleuters

Wie is onze klaspop?



Hallo,

Ik ben **JULES** .

Ik ben een vriendje uit de onthaalklas. Elke dag mag ik meespelen in de klas met alle kindjes. Heel veel activiteiten en thema’s gaan over mij. Samen gaan we op ontdekking en leren we heel wat nieuwe dingen!

Dagverloop



Belsignaal om 8u30

- Kinderen staan aan de deur van onze gang / het peuterhoekje
- Kom tijdig naar school
- Juf komt kinderen ophalen op de speelplaats
- Jassen aan de kapstok hangen bij hun symbool en boekentassen in de kast zetten



Begeleid spelen (individueel onthaal)

- Kleuters komen de klas binnen en gaan meteen spelen in de hoekjes

- Juf speelt mee in de verschillende hoekjes



Onthaalmoment (klassikaal onthaal)



In de kring

Rond 9u15 gaan we samen in de kring zitten



Klaspop Jules

Wakker maken met ons goedemorgenliedje en aankleden



Aanwezigheden

Wie in onze klas is, hangt zijn/haar symboolkaartje op



Kalenders

We overlopen de weekkalender, de daglijn, het takenbord en het weer



Godsdienstmoment

We maken het stil en doen een gebedje

Geleide activiteiten en hoekenwerk









Kleuters **spelen gedurende dag in de verschillende hoeken**.

Leerkracht speelt mee en **begeleid ook activiteiten** in bepaalde hoeken (in kleine groepjes):

- *Beeldend werken: schilderen, kleven, boetseren, prikken, stempelen,...*
- *Fijnmotorische activiteiten: scheuren, knippen, parels rijgen,...*
- *Wiskundige activiteiten: puzzelen, tellen, sorteren,...*
- *Taalactiviteiten: wonderwoorden, verhalen,...*
- *Gezelschapsspelletjes: lotto, memory,...*

Klassikale activiteiten

Activiteiten die we **met de hele klas** doen:

- *Verhaal binnen thema*
- *Voorleesmoment*
- *Leesplezier*
- *Liedjes en versjes*
- *Wonderwoorden*
- *Godsdienstactiviteiten*
  (bv. Bijbelverhaal, yoga, snoezelen,...)
- *Tv-moment*
- *Muziekles*
- *Tik Tak*



Afsluitmoment



Klaspop Jules
Jules wordt in zijn bed gelegd.



Naar huis
Kleuters worden opgehaald aan de deur van onze klas



Naschoolse opvang
Wie niet is opgehaald, wordt naar de bewakingsklas gebracht.
Bewaking tot 18u (niet door klasjuf)

Turnles



Juf Evy

Turnleerkracht



Wanneer?

We turnen op:

OKLA → Maandag en vrijdag
OKLB → Maandag en vrijdag







Wat aandoen?

Graag makkelijke en
sportieve kledij aantrekken

Nieuwe leerplan: OP STAP, leerrouters voor iedereen



Waarom?

- Gemiddelde resultaten dalen
- Stevige basiskennis kan helpen om:
  - meer te weten en te begrijpen
  - beter verbanden te leggen
  - sneller inzichten te verwerven

Voor wie?

- Voor alle leerlingen
- Geen verschil in achtergrond, voorkennis of type school
- Zodat iedereen meer kansen krijgt

Nieuwe leerplan: OP STAP, leerrouters voor iedereen



Wat?

- Bepalen wat je kind zeker moet kennen en kunnen
- Op 3 sleutelmomenten (einde 3de KK, einde 4de llj, einde 6de llj)

Welke volgorde?

- Eerst Nederlands, wiskunde en wetenschap en techniek
- Later: geschiedenis, aardrijkskunde, Frans, ICT, lichamelijke opvoeiding, muzische vorming en attitudes

Nieuwe leerplan: OP STAP, leerrouters voor iedereen



Hoe?

- Start schooljaar 2026-2027
- Vanaf dan geleidelijk meer minimumdoelen
- Vanaf 1/09/2030 zijn alle minimumdoelen ingevoerd

Praktische informatie

Wat zit er in mijn boekentas?

BROODDOOS
met boterhammen





KOEKENDOOSJE





DRINKFLES
met water







Voorzie ALLES
van NAAM!



Kies een **voldoende grote boekentas en zonder wieltjes**.
Kies een boekentas dat uw kind **zelf kan openen en sluiten**.

	KOEK	FRUIT	BOTERHAMMEN	DRANK
	 **Grote**, droge koek in **koekendoosje**, niet in de brooddoos.	 Een stuk **fruit** in een **fruitdoosje**	 Belegde **boterhammen** in een **brooddoos**.	 **Water** in hervulbare drinkbus
	 Koekjes met **chocolade**, **kleine** koekjes, koekjes in **verpakking**	 Gesuikerde fruit**moes**	 **Zilverpapier plastiekfolie, yoghurt-drank, yoghurt, verpakking**	 **Frisdrank, fruitsap, chocomelk Brikjes of blikjes**

Woensdag = **FRUITDAG** / Zet je **NAAM** op al jouw flessen en doosjes / Kinderen eten eerst hun fruit daarna de koekjes / Milieuvriendelijke school = geen verpakkingen / Kinderen worden aangemoedigd, maar nooit verplicht om te eten

Woensdag = Fruitdag

Vandaag eten we geen koekjes in de voormiddag!



Zindelijkheid



<u>Begin tijdig</u> en **<u>voor de start van de school</u>** aan de zindelijkheidstraining. Zorg ervoor dat uw kindje zelf naar het toilet kan gaan en ook vertelt wanneer hij/zij moet gaan.

Bij wie het niet goed lukt: niet opgeven! Regelmatig op het potje/toilet zetten.

Voor **peuters die nog niet zindelijk zijn**, vragen we zelf **één pak luiers (met plakkers)** mee te brengen. De juf geeft een seintje als de luiers opgebruikt zijn.

Luier met plakkers



GEEN luierbroekjes



<u>Toiletbezoek: gemakkelijke kledij (geen riemen, geen te strakke broekjes,..)</u>

Wat heb ik nodig in de klas.?

Reservekledij



Graag meteen nieuwe reservekledij meegeven wanneer uw kindje een ongelukje heeft gehad.

→ onderbroek, broek, sokken, t-shirt en trui

Plastiek zakjes



Enkele plastiek zakjes (of rolletje) meegeven om vuile kledij mee naar huis te geven

Vochtige doekjes



Zakdoeken



We geven een seintje als er terug zakdoekjes/vochtige doekjes moeten meegebracht worden

Communicatie

We zetten regelmatig berichten en foto’s op **CLASSDOJO**



Brieven (van de juf of het secretariaat) worden meestal per **MAIL** verstuurd.



Elk schooljaar zijn er **2 OUDERCONTACTEN** (januari en juni). Maar spreek **de juf na schooltijd zeker aan als u een vraag heeft!** Spreekt u geen Nederlands? Neem dan zeker een tolk mee om te vertalen.

Liedjes, versjes en wonderwoorden

We werken rond **verschillende thema's:**

- *Thema's die vastliggen zoals de herfst, Sinterklaas, Kerstmis,...*
- *Thema's die door de kinderen gekozen worden*



Als uw kindje start op school, krijgt hij/zij een **liedjes-en versjesboekje** mee naar huis.

Na **elk thema ontvangt u <u>het liedje/versje</u>** die de kleuters leerden tijdens het thema.
Deze kan u dan mee in het boekje thuis hangen.

De **<u>wonderwoorden</u>** worden digitaal **op ClassDojo** geplaatst.

ClassDojo

Zo kan u thuis, samen met uw kindje, alles nog eens herhalen.

Verjaardag vieren

- **Verjaardagsbrief** wordt op voorhand meegegeven om data af te spreken
- In de klas wordt verjaardag gevierd –> **verjaardagsdoos**
- **Traktatie dat mag! Maar hou rekening met onderstaande afspraken**

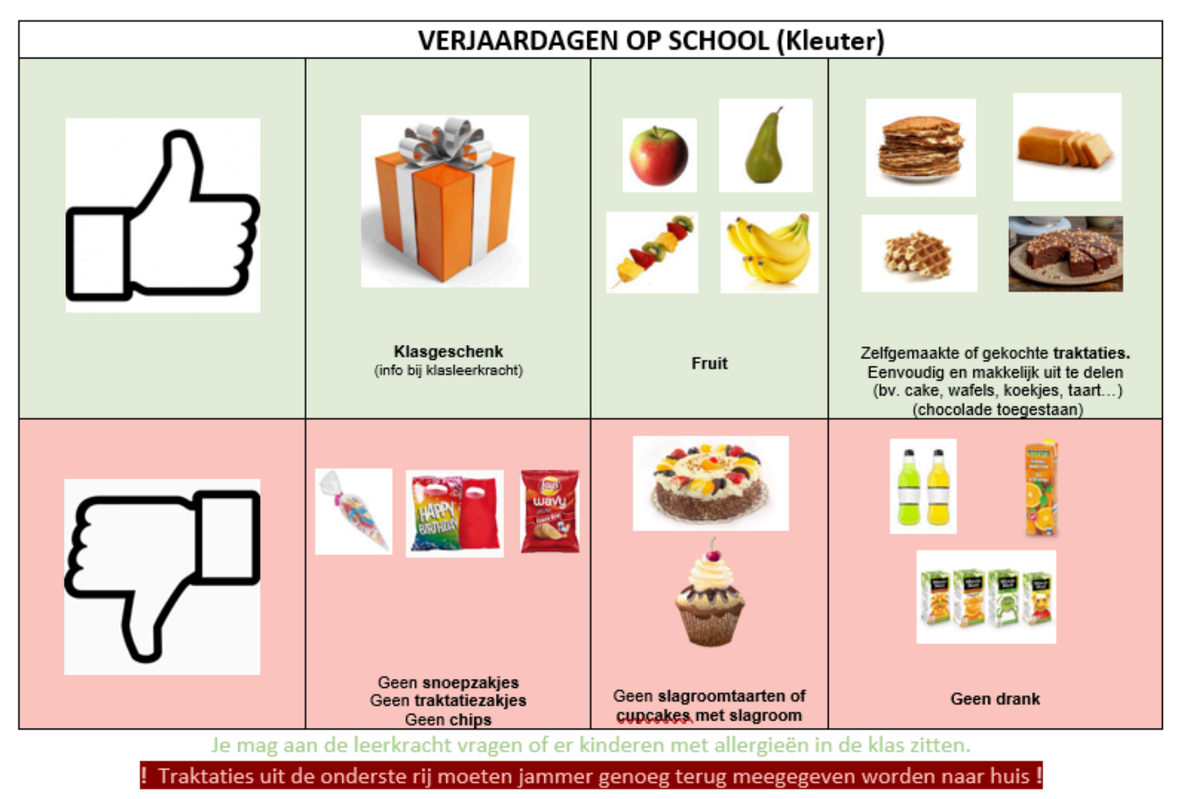

Nog enkele afspraken



Graag op tijd komen!

- 8u30 gaat de bel en sluit de poort
- Enkel de eerste 3 dagen mag u uw kind afzetten om 8u45
- U kan uw kind afhalen om 12u15 of 15u15



Ziekte

- Ziek = thuisblijven!
- Verwittigen voor 9u → secretariaat (telefonisch of via mail)
- Warme maaltijd afzeggen → anders aangerekend
- Medicijnen → enkel op doktersattest en invullen van aanvraagformulier school (verkrijgen via klasleerkracht of secretariaat)

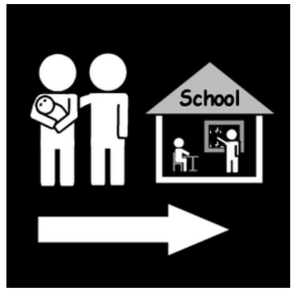

Kinderen afhalen / terugbrengen voor afspraken buiten de school

- Enkel tijdens de speeltijd (10u15 - 10u35)
- Tijdens de middagpauze (12u15 - 13u30)

Belangrijke data

SEPTEMBER 2026

- Woensdag 23 september: pedagogische studiedag
- Donderdag 24 september: schoolfotograaf

OKTOBER 2026

- Woensdag 14 oktober: herfstwandeling “Drie fonteinen”

NOVEMBER 2026

- Donderdag 26 november: ouderfeest
- Vrijdag 27 november: ouderfeest

JANUARI 2027

- Woensdag 20 januari: pedagogische studiedag
- Donderdag 28 januari: individueel oudercontact
- Vrijdag 29 januari: uitstap “Speelpoint”

FEBRUARI 2027

- Vrijdag 26 februari: kinderboekenmarkt (op school)

MAART 2027

- Vrijdag 5 maart: toneel Heksje Mimi (op school)
- Vrijdag 12 maart: Bednet Pyjamadag

MEI 2027

- Dinsdag 4 mei: Voorstelling ‘Twee’ in CC Strombeek
- Woensdag 5 mei: pedagogische studiedag
- Zaterdag 22 mei: Tuinfeest

JUNI 2027

- Donderdag 3 juni: schoolfotograaf - klasfoto
- Donderdag 10 juni: individueel oudercontact
- Vrijdag 18 juni: buitenspeeldag



Ouderfeest: 26 en 27 november 2026

- Groot spektakel in het CC van Strombeek-Bever
- Zelfgemaakte kostuums, belichting en dansen
- 2 avonden aanwezig
- Indien mogelijk mogen ze thuis slapen in de namiddag
- Donderdag- en vrijdagnamiddag slapen alle kleuters om uit te rusten voor de avond

Ouderfeest 2024

Sint-Jozefsschool
Strombeek-Bever





🎒 Sluit je aan bij de Ouderraad! 🤝

✅ Je leert andere ouders en het schoolteam beter kennen.

✅ Je helpt mee om de school nog aangenamer te maken voor alle kinderen, want de opbrengst van onze activiteiten gaat naar een leukere schoolomgeving voor je kind!

🗓️ We vergaderen 4 keer per jaar. Iedereen is van harte welkom!

Niet vergaderen, maar enkel soms een handje helpen? Helemaal ok!



🎈 Interesse of vragen?

👉ouderraad@sint-jozefsschool.be.

🔗 Volg ons op Facebook (Ouderraad Sint-Jozefsschool Strombeek-Bever) of Instagram (@ouderraadsintjozefsschool).

Tot slot: ons opvoedingsproject

We maken het **Ignatiaans opvoedingsproject** zichtbaar door middel van **“een wegwijzerboom”**.

Meer informatie rond ons opvoedingsproject kan u terugvinden op onze website.

